



MANUAL BOOK SOCA 2026

Panduan lengkap penggunaan aplikasi SOCA

INTRODUCTION

Selamat datang di SOCA. Terima kasih telah bergabung bersama SOCA.

Panduan ini disusun untuk membantu Kakak memahami cara menggunakan SOCA dengan mudah dan optimal, mulai dari membuat link affiliate hingga memaksimalkan komisi dari setiap transaksi.

Ikuti langkah-langkah di dalam panduan ini secara berurutan agar Kakak dapat langsung menggunakan SOCA tanpa kendala.

DAFTAR ISI

INTRODUCTION.....	2
DAFTAR ISI.....	3
REGISTRASI DAN LOGIN	5
REGISTRASI.....	5
LOGIN	6
KUMPULKAN CASHBACK.....	7
SALIN LINK.....	7
PEMESANAN SHOPEE.....	11
PEMESANAN SHOPEEFOOD	16
PENDAPATAN.....	22
PENDAPATAN SALDO.....	22
HISTORY PESANAN.....	24
PENARIKAN CASHBACK.....	26
PROFILE	28
UPDATE PROFILE.....	28
UPDATE MEMBERSHIP	32
DAFTAR BANK	38
KODE REFERRAL	40
LANGKAH-LANGKAH CEK HIGHEST CASHBACK	42
FAQ.....	44
APA ITU SOCA	44
BAGAIMANA SISTEM PESANAN DAN CASHBACK DI SOCA.....	45
KAPAN CASHBACK SAYA DAPAT DICAIRKAN?	45
BAGAIMANA CARA MENDAPATKAN CASHBACK DI SOCA	45
BAGAIMANA CARA MENCAIRKAN CASHBACKNYA?	45
KENAPA LINK SHOPEE TIDAK BISA DITEMPEL DI SOCA	46

KALAU SAYA BAGIKAN LINK KE TEMAN APAKAH SAYA DAPAT KOMISI? 46
BAGAIMANA CARA UNDANG TEMAN UNTUK BERGABUNG? 46
APAKAH SEMUA PRODUK SHOPEE BISA DAPAT CASHBACK?..... 46

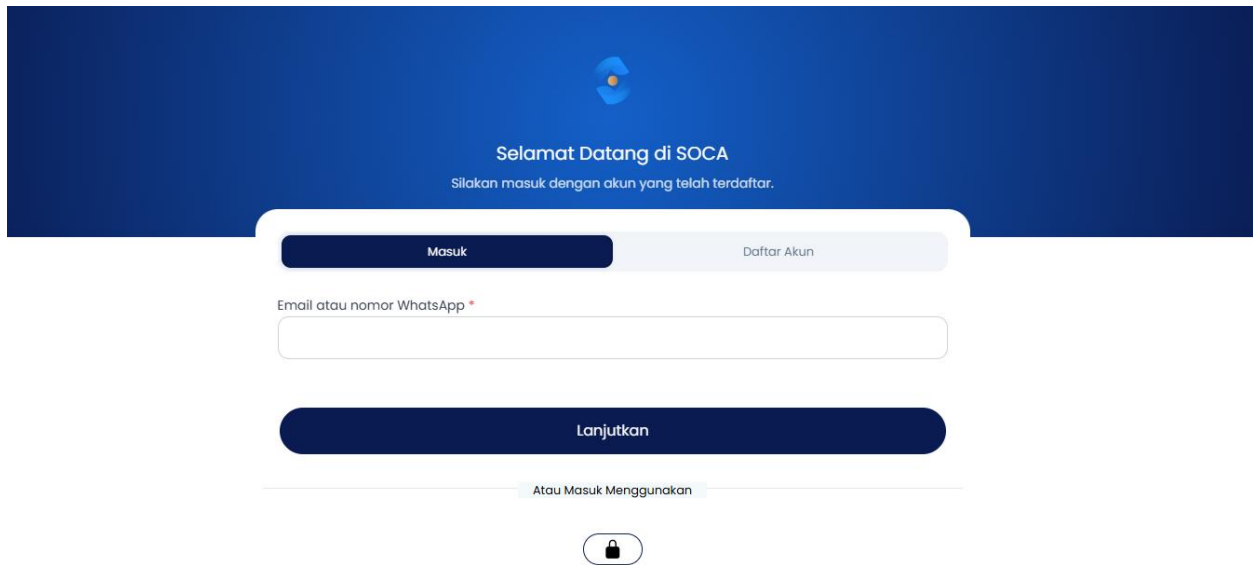


REGISTRASI DAN LOGIN

REGISTRASI

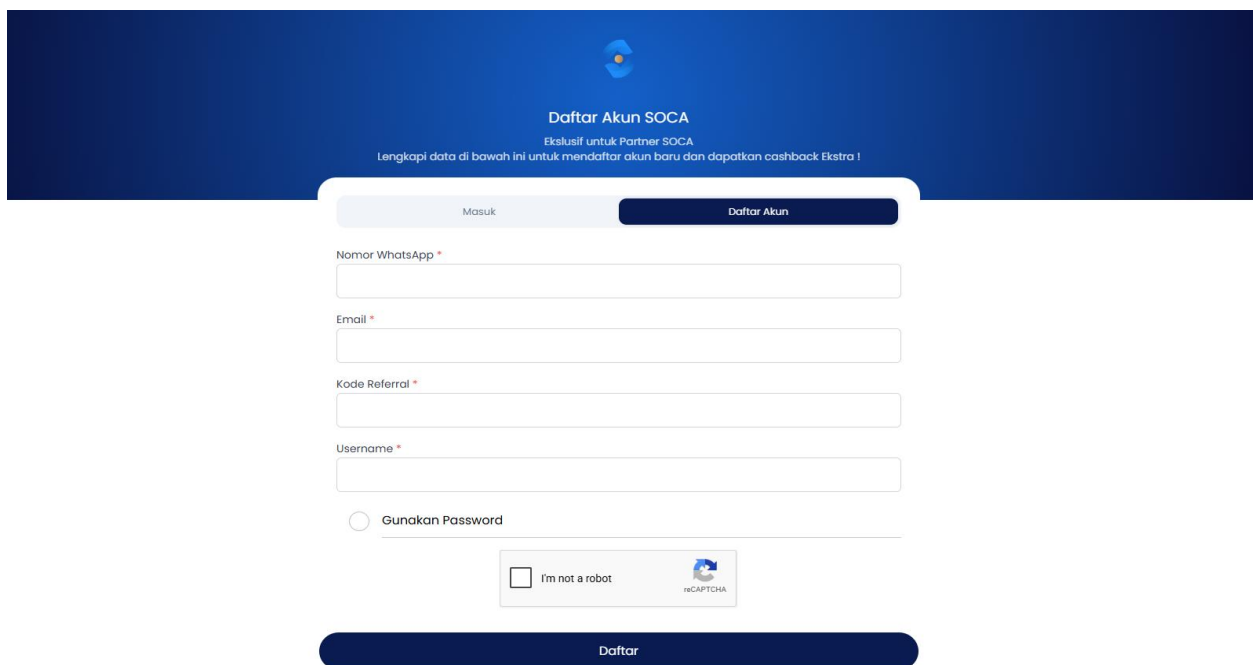
Langkah-langkah melakukan Registrasi:

1. Buka halaman **Profile**



The screenshot shows the SOCA login page. At the top, there is a blue header with the SOCA logo and the text "Selamat Datang di SOCA" and "Silakan masuk dengan akun yang telah terdaftar." Below the header, there are two buttons: "Masuk" (Login) and "Daftar Akun" (Register Account). Underneath, there is a text input field labeled "Email atau nomor WhatsApp *". Below the input field is a blue "Lanjutkan" (Continue) button. At the bottom, there is a link "Atau Masuk Menggunakan" (Or Login Using) followed by a lock icon.

2. Klik "**Daftar Akun**"



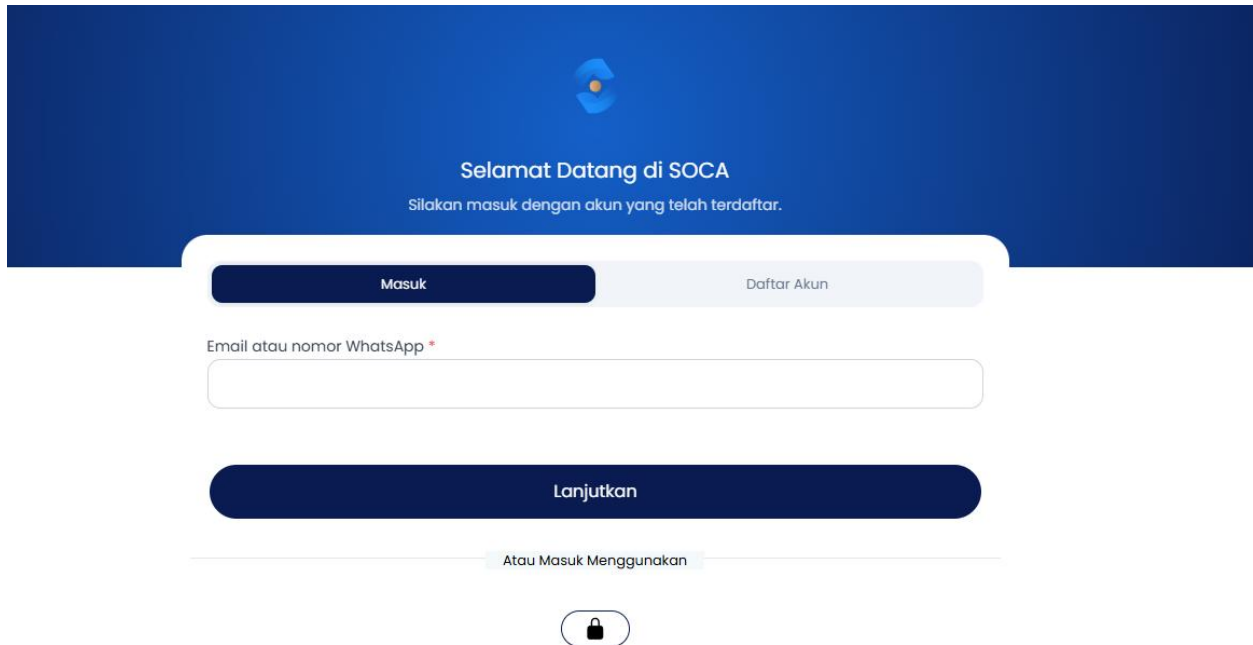
The screenshot shows the SOCA registration page. At the top, there is a blue header with the SOCA logo and the text "Daftar Akun SOCA" and "Eksklusif untuk Partner SOCA" and "Lengkapi data di bawah ini untuk mendaftar akun baru dan dapatkan cashback Ekstra!". Below the header, there are two buttons: "Masuk" (Login) and "Daftar Akun" (Register Account). Underneath, there are four text input fields labeled "Nomor WhatsApp *", "Email *", "Kode Referral *", and "Username *". Below the input fields, there is a radio button labeled "Gunakan Password" (Use Password). At the bottom, there is a checkbox labeled "I'm not a robot" and a CAPTCHA icon. Below the checkbox and CAPTCHA is a blue "Daftar" (Register) button.

3. Isi **Nomor Whatsapp, Email, Referral** (Optional), dan **Username**
4. Klik "**Daftar**"

LOGIN

Langkah-langkah melakukan Login:

1. Klik halaman **Profile**



Selamat Datang di SOCA

Silakan masuk dengan akun yang telah terdaftar.

Masuk Daftar Akun

Email atau nomor WhatsApp *

Lanjutkan

Atau Masuk Menggunakan

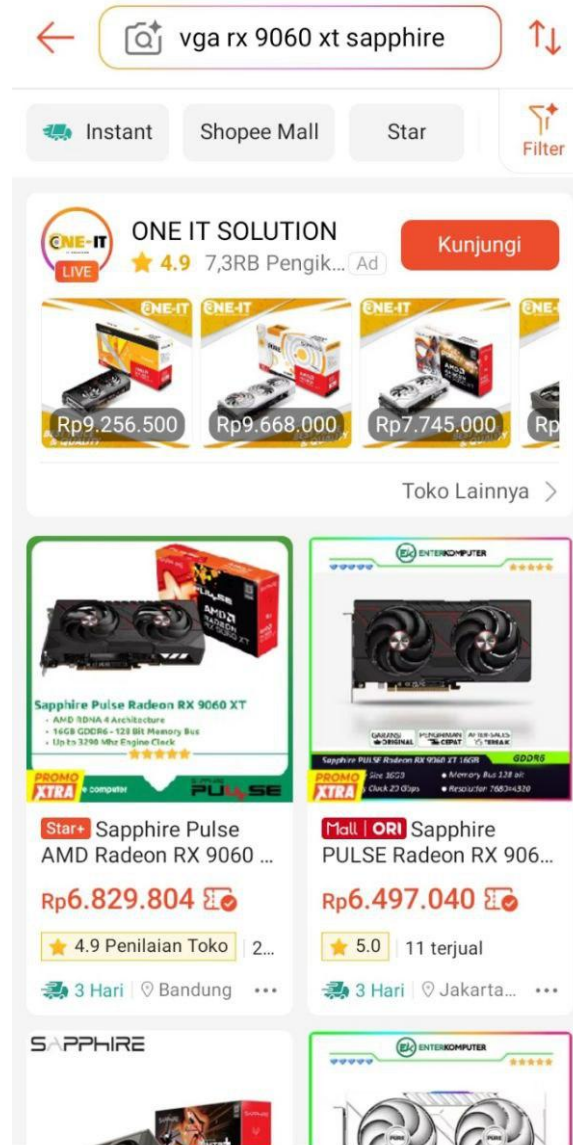
2. Masukkan **Email** atau **Nomor Whatsapp**
3. Klik "**Lanjutkan**"

KUMPULKAN CASHBACK

SALIN LINK

Langkah-langkah melakukan Salin Link:

1. Buka APK Shopee



2. Buka produk yang ingin dibeli



← → 🛒 63 ☰

GARANSI ORIGINAL PENGIRIMAN CEPAT AFTER-SALES TERBAIK

Sapphire PULSE Radeon RX 9060 XT 16GB GDDR6

- Memory Size 16GB
- Memory Bus 128 bit
- Memory Clock 20 Gbps
- Resolution 7680x4320

1/5

Rp6.497.040 🛒 Dengan Vo... 11 Terjual ❤️

Rp6.497.040 x 1 bulan dengan SPayLater >

Cicilan Murah 0%

Mall ORI Sapphire PULSE Radeon RX 9060 XT 16GB GDDR6 Gaming OC - DUAL FAN

🚚 Garansi tiba 4 - 6 Januari
Dapatkan Voucher s/d Rp10.000 jika pesanan terlambat. >


🛡️ 15 Hari Pengembalian • 100% Original ... >

📦 SPayLater: Cicilan Pasti 0% + Bonus 50... >

5 ★ Penilaian Produk (7) Lihat Semua >

💬 | 🛒 **Beli Dengan Voucher Rp6.497.040**

3. Salin link di atas



Sapphire PULSE Radeon RX 9060 XT 16GB GDDR6

- Memory Size 16GB
- Memory Bus 128 bit
- Memory Clock 20 Gbps
- Resolution 7680x4320

Rp6.497.040 Dengan Vo... 11 Terjual

Rp6.497.040 x 1 bulan dengan SPayLater >

Cicilan Murah 0%

Mall ORI Sapphire PULSE Radeon RX 9060 XT 16GB GDDR6 Gaming OC - DUAL FAN

Garansi tiba 4 - 6 Januari
Dapatkan Voucher s/d Rp10.000 jika pesanan terlambat. >

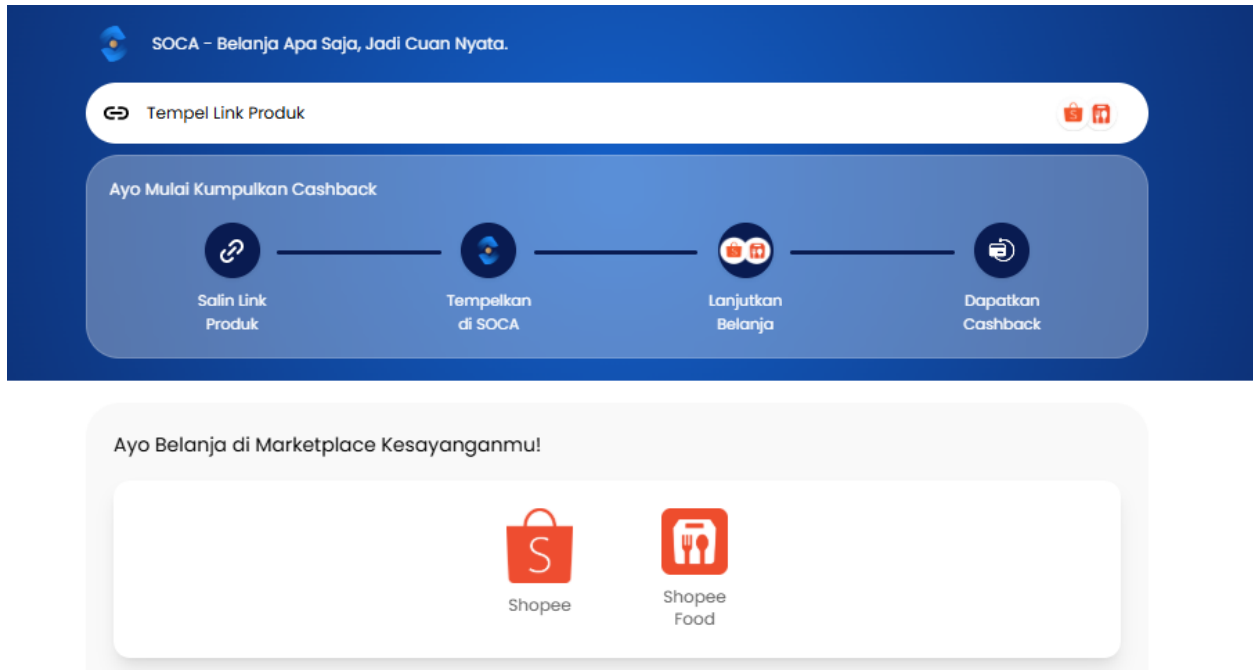
15 Hari Pengembalian • 100% Original ... >

SPayLater: Cicilan Pasti 0% + Bonus 50... >

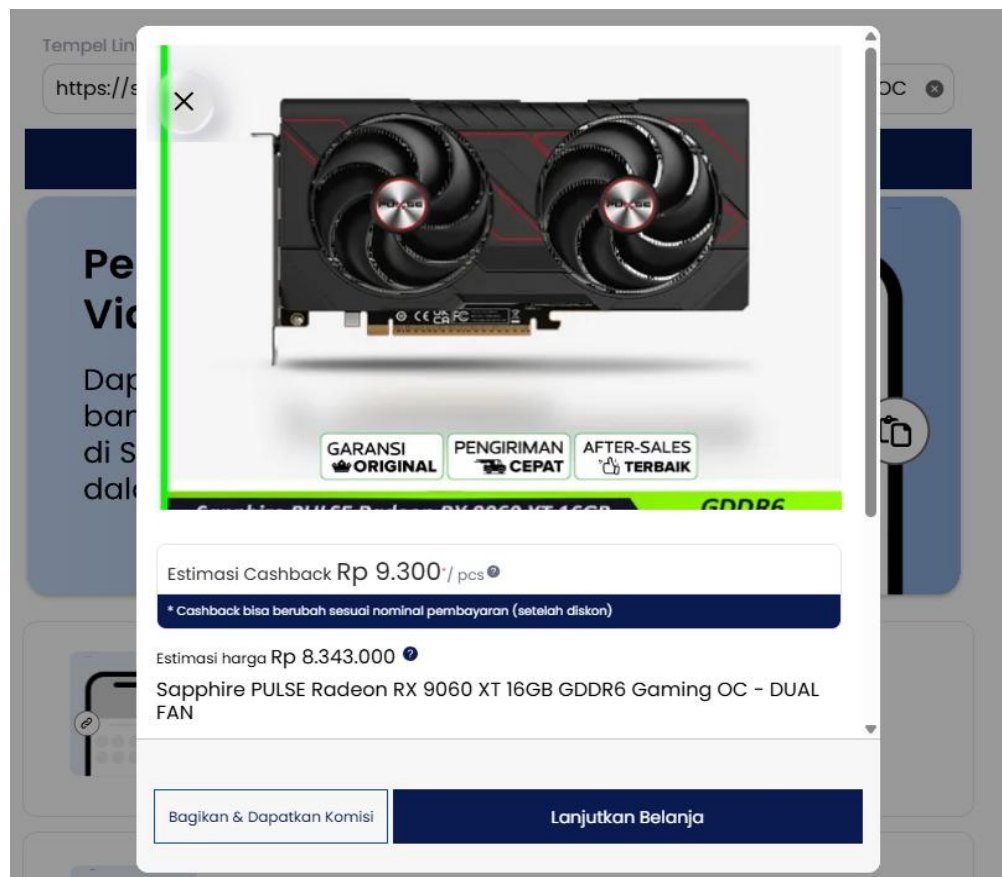
5 ★ Penilaian Produk (7) Lihat Semua >

Beli Dengan Voucher
Rp6.497.040

4. Klik tombol **Tempel Link Produk** di **Dashboard**



5. Tempel link yang sudah disalin dan klik tombol **Lanjutkan Belanja**



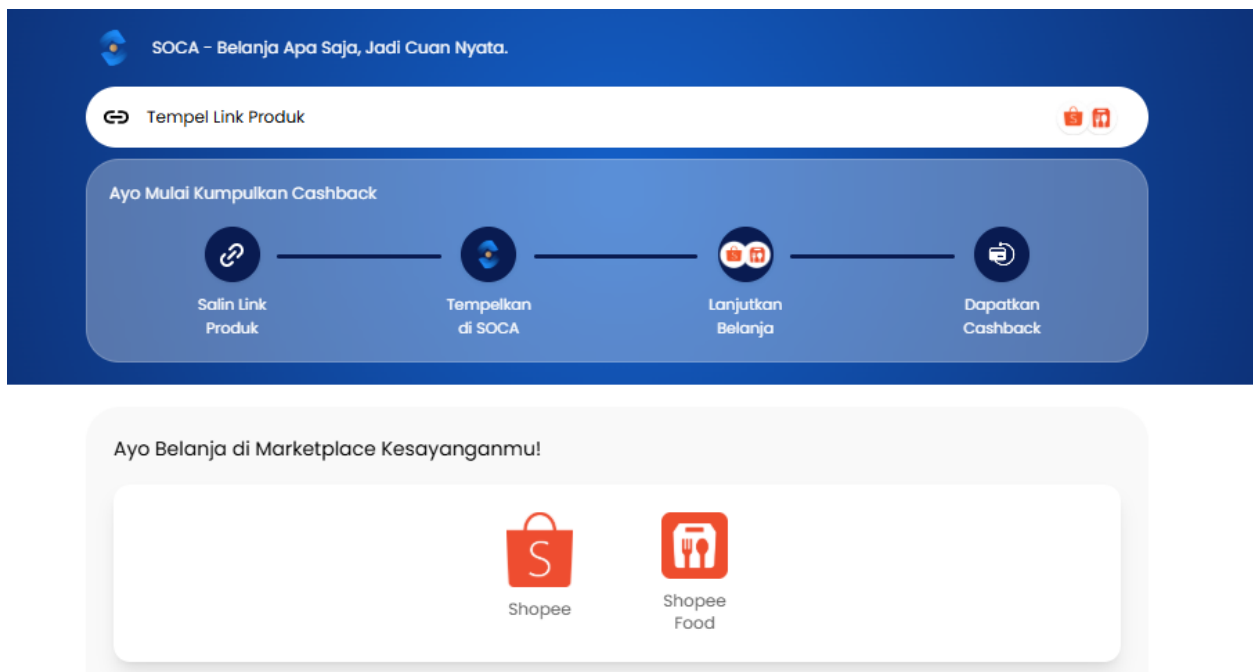
Syarat Dan Ketentuan:

- Pastikan segera checkout
- Bisa masukkan keranjang dan checkout sekaligus dengan pesanan lain setelah paste link maksimal dalam 10 menit
- Kami mengikuti syarat dan ketentuan marketplace untuk validasi dan besaran komisi pesanan
- Pesanan yang dichekout maksimal akan muncul di SOCA H+1 sekitar jam 11.00

PEMESANAN SHOPEE

Langkah-langkah melakukan Pemesanan Produk Shopee:

1. Klik ikon **Shopee** di **Dashboard**



2. Klik tombol Lanjutkan Belanja di Shopee

Belanja Yuk! Punya Barang yang Mau Kamu Beli?

Cukup tempel link produk dari Shopee ke SOCA dan nikmati cashback tiap transaksi!



1

Klik "Lanjutkan ke Shopee"

Setelah memilih menu Shopee di SOCA, klik tombol Lanjutkan ke Shopee.

2

Klik Share di Produk

Kamu akan diarahkan ke aplikasi Shopee. Cari produk, lalu pilih Share dan Salin Tautan.

3

Buka SOCA & Tempel Link Produk

Buka kembali SOCA, lalu klik Tempel Tautan Produk.

4

Lanjutkan & Selesaikan Pembayaran

Setelah diarahkan kembali ke shopee, selesaikan transaksi pembayaran.

Lanjutkan Belanja di Shopee

3. Cari produk yang ingin dibeli

The screenshot shows a search for 'vga rx 9060 xt sapphire' on the Shopee platform. At the top, there is a search bar with a camera icon, a back arrow, and a filter icon. Below the search bar are navigation buttons for 'Instant', 'Shopee Mall', 'Star', and 'Filter'. The main content area features a sponsored advertisement for 'ONE IT SOLUTION' with a 4.9 star rating and 7,3RB reviews. Below this, there are four product cards from 'ONE-IT' with prices: Rp9.256.500, Rp9.668.000, Rp7.745.000, and a partially visible one. A 'Toko Lainnya >' link is present. The main search results are displayed in a grid. The first result is from 'Star+ Saphire Pulse AMD Radeon RX 9060 ...' priced at Rp6.829.804 with a 4.9 star rating and 2 reviews, located in Bandung. The second result is from 'Mall | ORI Saphire PULSE Radeon RX 906...' priced at Rp6.497.040 with a 5.0 star rating and 11 reviews, located in Jakarta. The bottom of the screenshot shows the start of two more product listings from 'SAPPHIRE' and 'ENTERCOMPUTER'.



4. Salin link produk yang ingin dibeli



Rp6.497.040 Dengan Vo... 11 Terjual

Rp6.497.040 x 1 bulan dengan SPayLater >

Cicilan Murah 0%

Mall ORI Sapphire PULSE Radeon RX 9060 XT 16GB GDDR6 Gaming OC - DUAL FAN

Garansi tiba 4 - 6 Januari
Dapatkan Voucher s/d Rp10.000 jika pesanan terlambat. >

15 Hari Pengembalian • 100% Original ... >

SPayLater: Cicilan Pasti 0% + Bonus 50... >

5 Penilaian Produk (7) [Lihat Semua >](#)



**Beli Dengan Voucher
Rp6.497.040**



Rp6.497.040 Dengan Vo... 11 Terjual

Rp6.497.040 x 1 bulan dengan SPayLater >

Cicilan Murah 0%

Mall ORI Sapphire PULSE Radeon RX 9060 XT 16GB GDDR6 Gaming OC - DUAL FAN

Garansi tiba 4 - 6 Januari
Dapatkan Voucher s/d Rp10.000 jika pesanan terlambat. >

15 Hari Pengembalian • 100% Original ... >

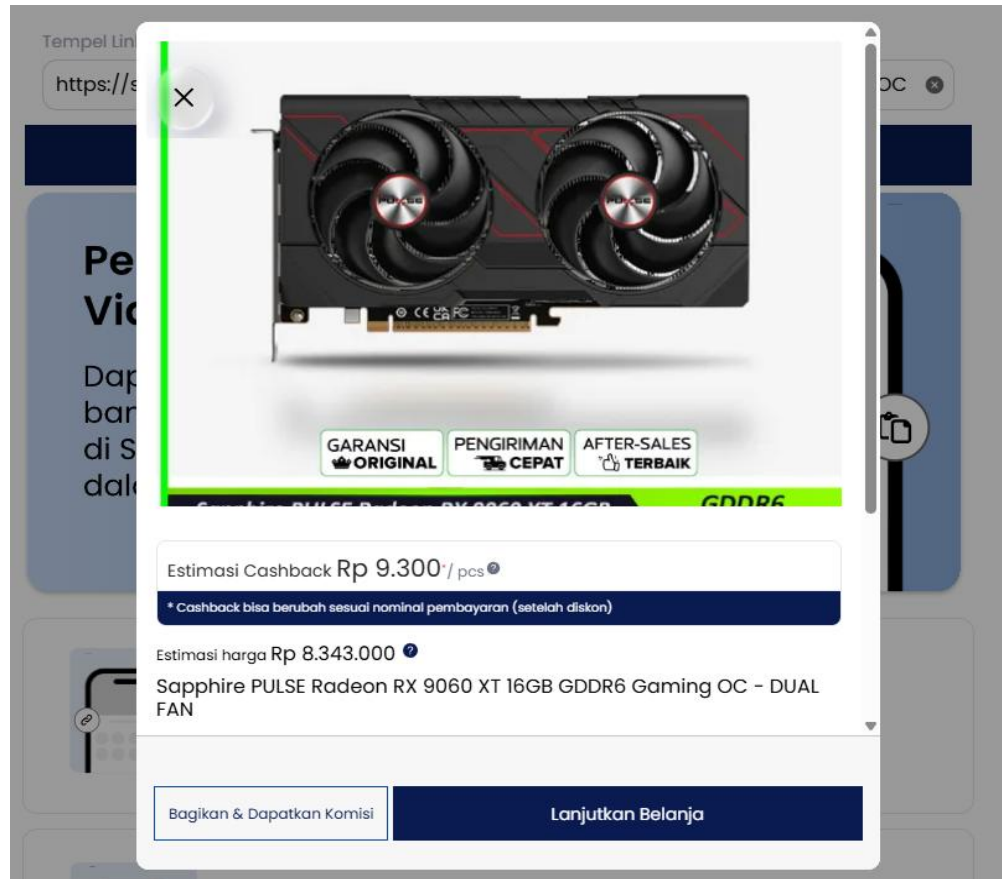
SPayLater: Cicilan Pasti 0% + Bonus 50... >

5 Penilaian Produk (7) [Lihat Semua >](#)



**Beli Dengan Voucher
Rp6.497.040**

5. Tempelkan produk yang ingin dibeli di SOCA



6. Selesaikan pembayaran di Shopee

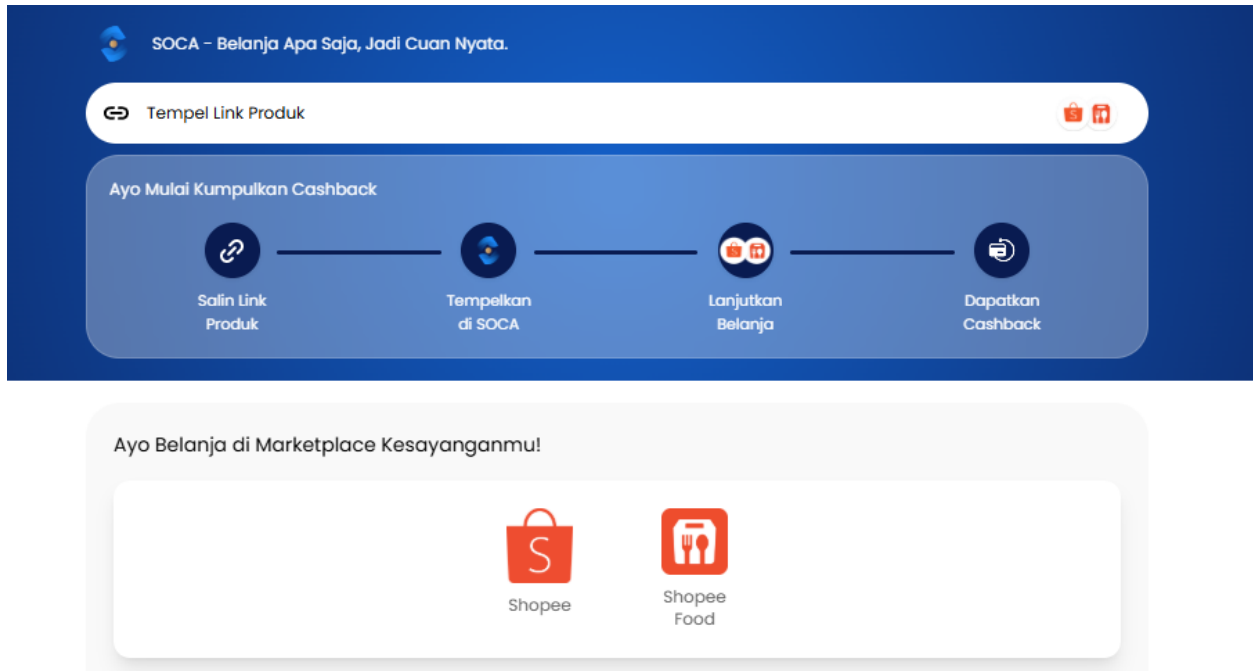
Syarat Dan Ketentuan:

- Pastikan segera checkout
- Bisa masukkan keranjang dan checkout sekaligus dengan pesanan lain setelah paste link maksimal dalam 10 menit
- Kami mengikuti syarat dan ketentuan marketplace untuk validasi dan besaran komisi pesanan
- Pesanan yang dicheckout maksimal akan muncul di SOCA H+1 sekitar jam 11.00

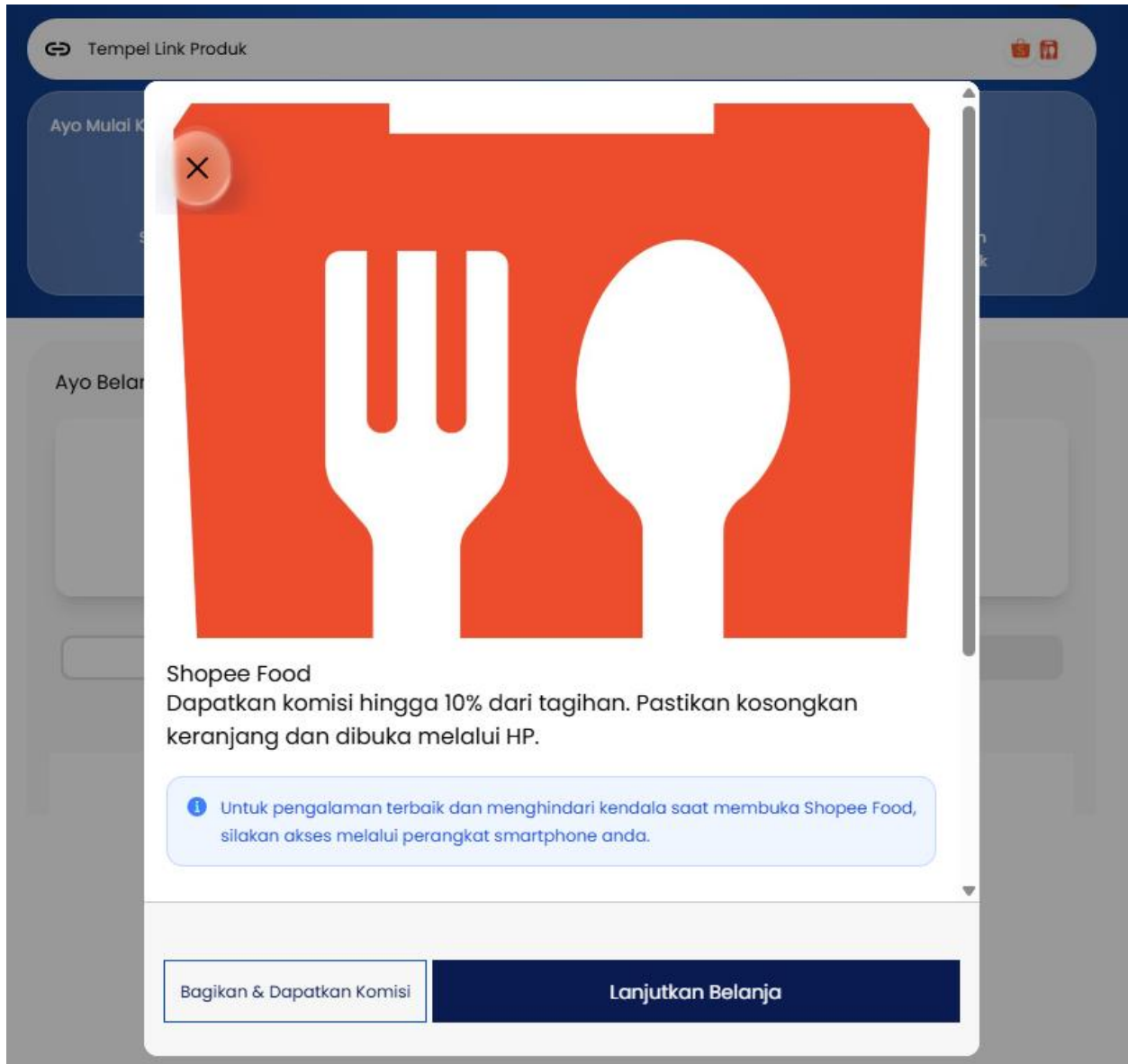
PEMESANAN SHOPEEFOOD

Langkah-langkah melakukan Pemesanan Produk ShopeeFood:

1. Klik ikon **ShopeeFood** di **Dashboard**



2. Klik tombol Lanjutkan Belanja



Tempel Link Produk

Ayo Mulai K

Ayo Belar

Shopee Food
Dapatkan komisi hingga 10% dari tagihan. Pastikan kosongkan keranjang dan dibuka melalui HP.



i Untuk pengalaman terbaik dan menghindari kendala saat membuka Shopee Food, silakan akses melalui perangkat smartphone anda.

Bagikan & Dapatkan Komisi


Lanjutkan Belanja


3. Cari produk yang ingin dibeli

8:26 AM 51.8 K/S Vo LTE 4G+ 3


← →  

Terkait **Terdekat** Terlaris Rating


Jarak Resto ▾ Promo ▾ Kategori F  Filter




Hara Chicken - Kotagede
Jawa
★ 4.8 (2,2RB) | 1km | 28min
Diskon 50% Diskon Ongkir
Lihat 99 gerai >



bubur ayam djakarta kot...
Jawa
★ 4.8 (509) | 528m | 25min
Diskon 50% Diskon Ongkir
Lihat 2 gerai >





dkriuk Banguntapan
Nasi Ayam
★ 4.0 (29) | 586m | 25min
Diskon 50% Diskon Ongkir




Ayam Penyet A24 - Pleret
Nasi Ayam
★ 4.9 (2,9RB) | 523m | 25min
Diskon 50% Gratis Ongkir
Menu Diskon s/d 6%


4. Pilih menu

8:26 AM 50.2 K/S Vo LTE 4G+ 3



← Q Cari makanan  


Menu Baru **Paket Ayam Krispi** Ayam Utuh ▾


 Rp36.000 



 **Paket Single Puas**
21 terjual | Disukai oleh 1
Rp41.400 

 **Paket Single Extra Puas**
10 terjual | Disukai oleh 1
Rp45.000 



 **Paket Krispi Extra Hemat**
2 terjual | Disukai oleh 1
Rp126.000  1 

 **Paket Krispi Extra Puas**
11 terjual | Disukai oleh 3



Voucher **Rp50,5RB** bisa dipakai dengan pembayaran tertentu. Tambah **Rp24RB** lagi untuk dapat voucher **Rp60RB**. 



 **Rp126.000** 



8:26 AM 56.8 K/S Vo LTE 4G+ 3



← Q Cari makanan  



Menu Baru **Paket Ayam Krispi** Ayam Utuh ▾

 Rp36.000 

 **Paket Single Puas**
21 terjual | Disukai oleh 1
Rp41.400 

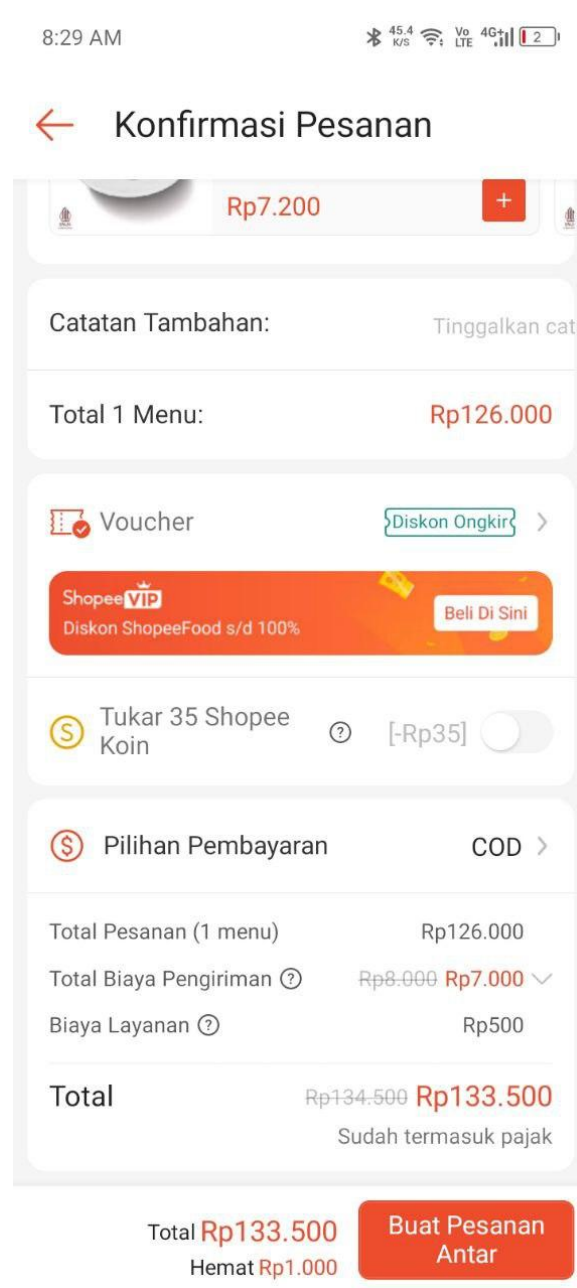
 **Paket Single Extra Puas**
10 terjual | Disukai oleh 1
Rp45.000 

 **Paket Krispi Extra Hemat**
2 terjual | Disukai oleh 1
Rp126.000 

 **Paket Krispi Extra Puas**
11 terjual | Disukai oleh 3
Rp162.000 

Ayam Utuh (3)

5. Chekout makanan yang sudah dipilih



6. Selesaikan pembayaran di Shopee

Syarat Dan Ketentuan:

- Pastikan segera checkout

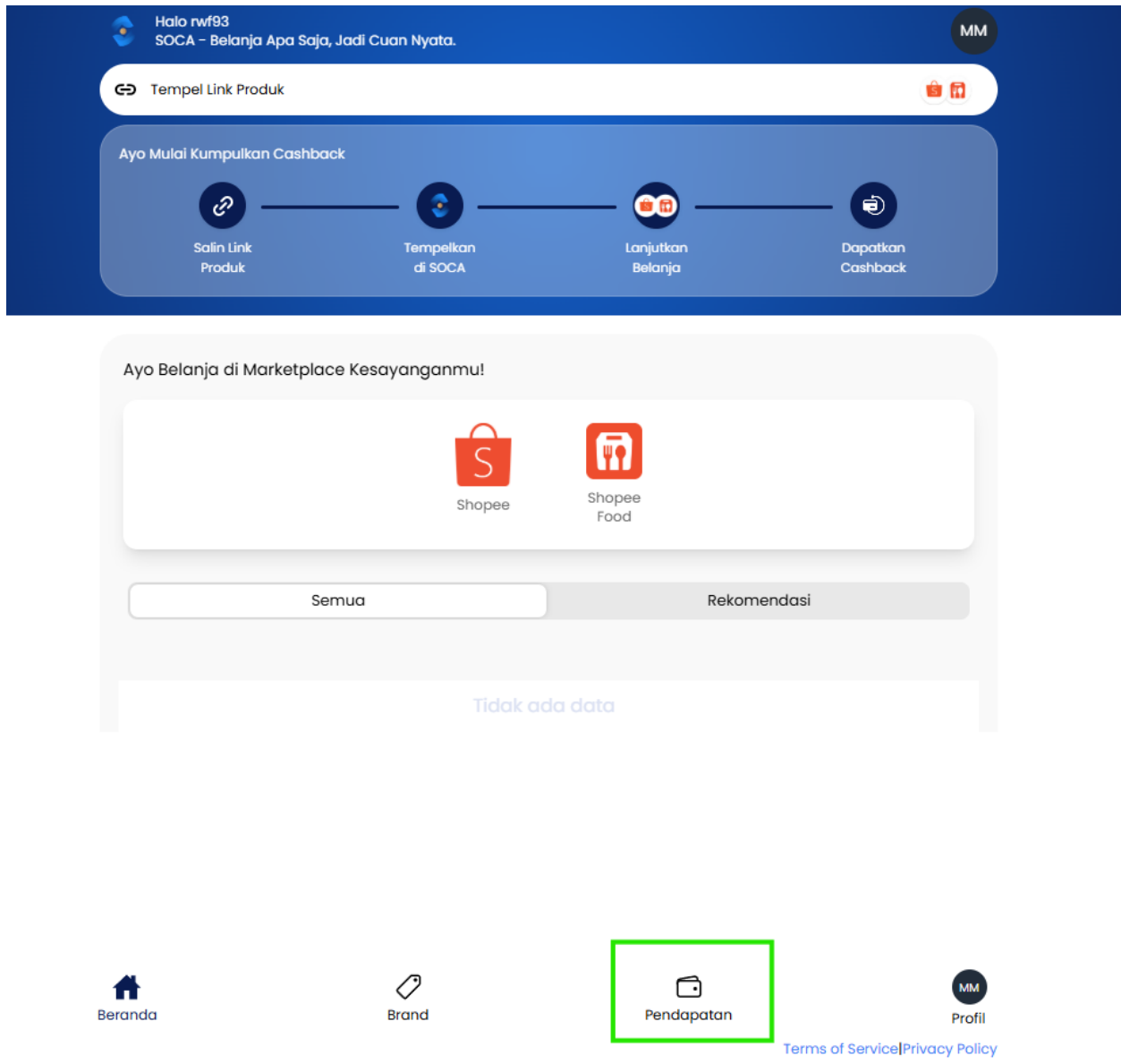
- Bisa masukkan keranjang dan checkout sekaligus dengan pesanan lain setelah paste link maksimal dalam 10 menit
- Kami mengikuti syarat dan ketentuan marketplace untuk validasi dan besaran komisi pesanan
- Pesanan yang dicheckout maksimal akan muncul di SOCA H+1 sekitar jam 11.00

PENDAPATAN


PENDAPATAN SALDO


Langkah-langkah melihat Pendapatan Saldo:


1. Klik tombol **Pendapatan** di **Dashboard**





2. Pendapatan akan terlihat di **Total Pendapatan**

 RF rwf93


Total Pendapatan
Rp 575.000 


Menunggu Validasi >
Rp 0 

Berhasil Dicairkan >
Rp 0 

Saldo yang bisa dicairkan
Rp 575.000  [Lihat Riwayat >](#)

[Tarik](#)

 Pesanan Saya >

 Riwayat Aktifitas >


Beranda


Brand


Pendapatan


Profil

HISTORY PESANAN

Langkah-langkah melihat History Pesanan:

1. Klik tombol **Pendapatan**

RF rwf93

Total Pendapatan
Rp 575.000

Menunggu Validasi >
Rp 0

Berhasil Dicairkan >
Rp 0

Saldo yang bisa dicairkan
Rp 575.000

Lihat Riwayat >
Tarik

Pesanan Saya >

Riwayat Aktifitas >

Beranda


Brand

Pendapatan


RF
Profil

2. Masuk ke **Pesanan Saya**


Semua Tertunda Selesai Dibatalkan

 Tisu_Vela Selesai


[2 PAK free hook] 3 PLY, 1020 SHEETS TISSUE G...
x 1

Terima Cashback Rp 0,00 


Waktu Pesanan: 04/12/2025 20:04:41

 JETE Authorized Store Bandung Selesai

JETE GA5 Headset Gaming | Headphone Gaming RG...
x 1

Terima Cashback Rp 11.891,00 

Waktu Pesanan: 03/12/2025 18:18:45

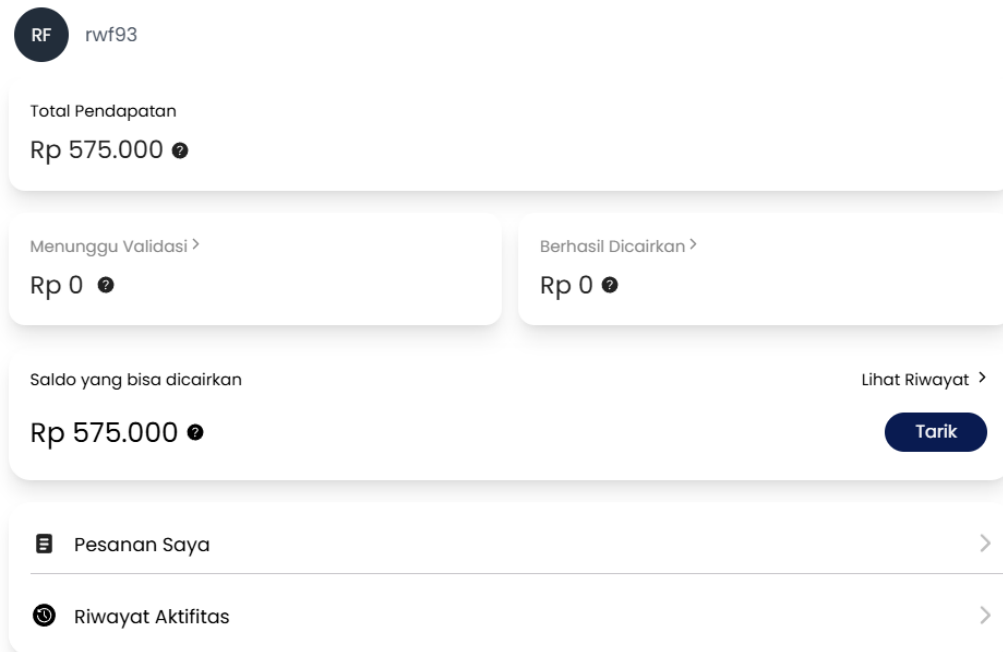
 Frisian Flag Official Shop Selesai

Frisian Flag Susu Bubuk Keluarga Fullcream 80...
x 1

PENARIKAN CASHBACK

Langkah-langkah melakukan Penarikan Cashback:

1. Buka halaman **Pendapatan**



2. Klik tombol **Tarik** dan akan masuk ke halaman pengisian data:

- Pilih **Rekening** yang digunakan
- Isi **Jumlah Uang** yang akan ditarik
- Klik tombol **Tarik Dana**

Penarikan Dana

Akun Penarikan Dana

Atur Rekening



Pilih Rekening



Saldo

Rp 575.000

Jumlah Pencairan
Minimal Pencairan Rp 15.000

Rp 575.000

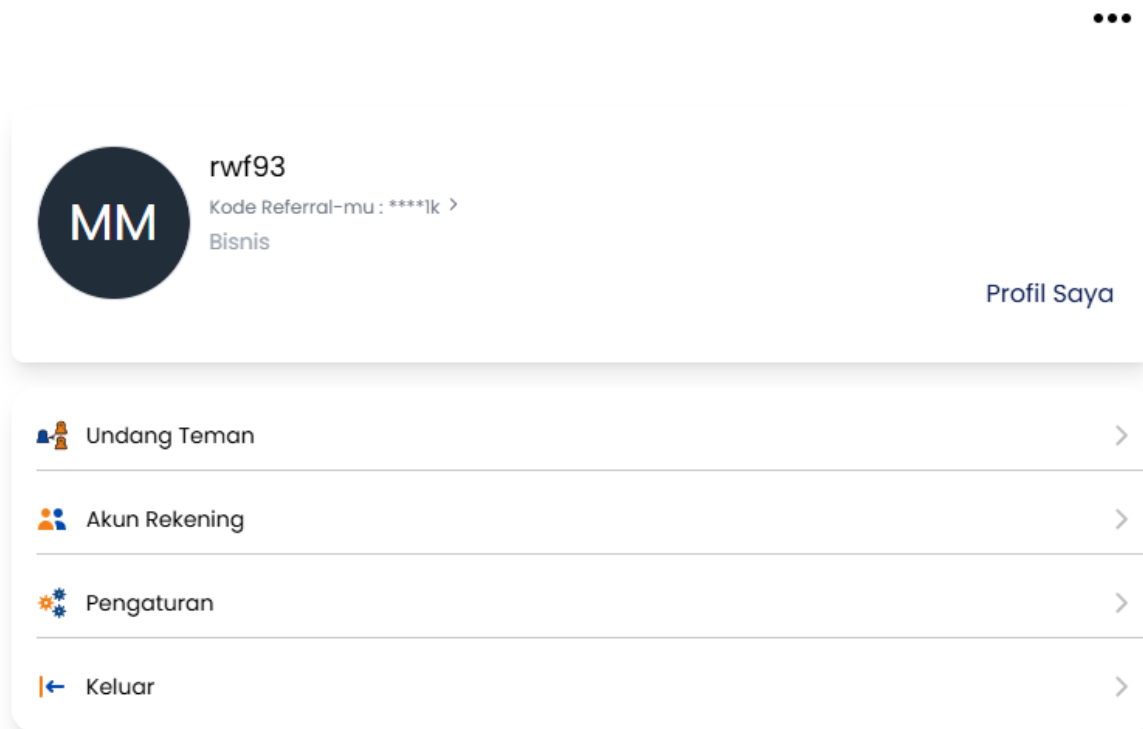
Tarik Dana

PROFILE

UPDATE PROFILE

Langkah-langkah melakukan Update Profile:

1. Buka halaman **Profile**
2. Klik tombol **“Lihat Profile”**



3. Klik data yang mau diubah

Informasi Pribadi



Ubah Foto


Username
rwf93 >

Nama Lengkap
member_69b7880567f32 >

Email Sudah Terverifikasi
rif***u93@gmail.com >

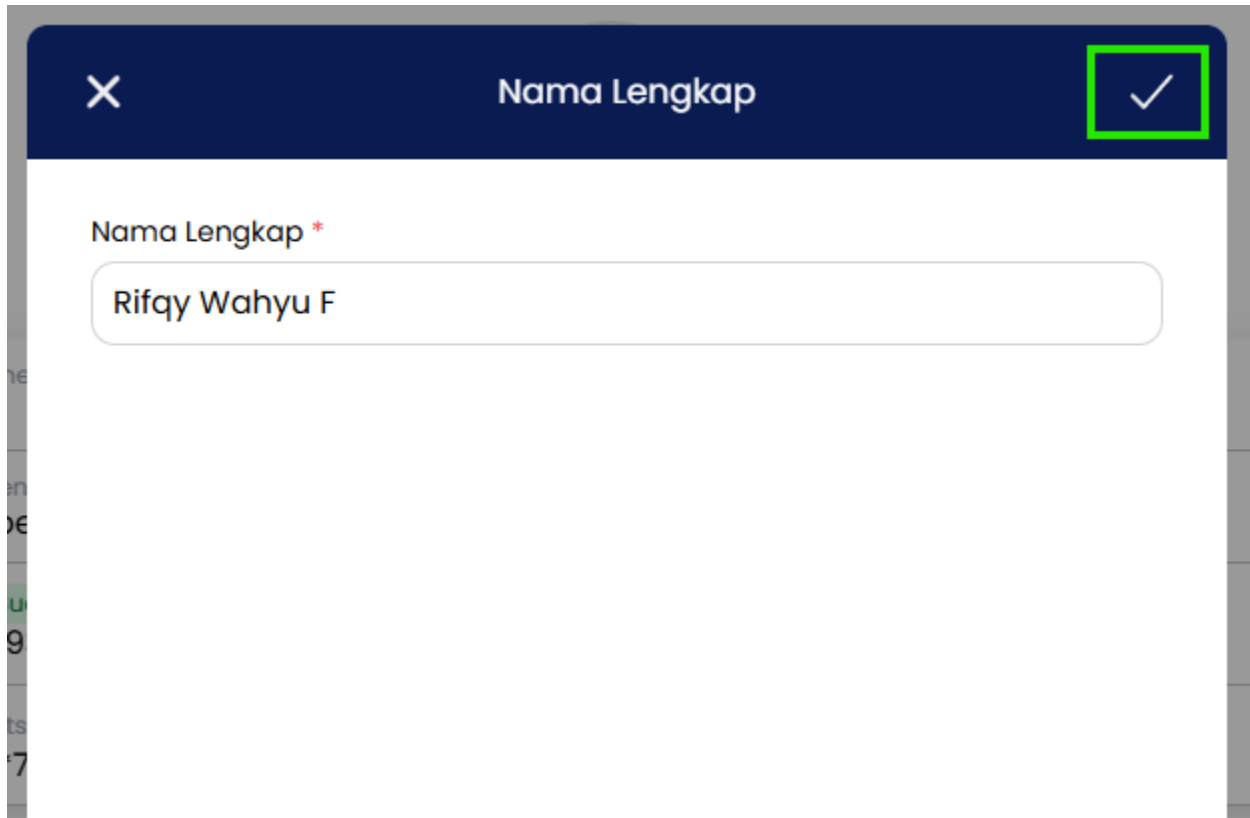
No. WhatsApp Sudah Terverifikasi
082***740 >

 Hubungkan Telegram >

 Ubah Password >

 Hapus Akun >

- Ubah data sesuai yang diinginkan, lalu klik ikon centang



The screenshot shows a mobile application interface for editing a profile. At the top, there is a dark blue header with a white 'X' icon on the left, the title 'Nama Lengkap' in the center, and a white checkmark icon on the right. The checkmark icon is highlighted with a green square. Below the header, the text 'Nama Lengkap *' is displayed. Underneath, there is a rounded rectangular input field containing the text 'Rifqy Wahyu F'. The background of the form is white, and the overall interface is framed by a grey border.

- Masukan kode Verifikasi jika diperlukan

Langkah-langkah mengganti Password Akun SOCA:

- Buka halaman **Profile**
- Klik tombol **“Lihat Profile”**
- Klik **“Ubah Password”**

Informasi Pribadi



Ubah Foto

Username
rwf93 >

Nama Lengkap
member_69b7880567f32 >

Email Sudah Terverifikasi
rif***u93@gmail.com >

No. WhatsApp Sudah Terverifikasi
082***740 >

Hubungkan Telegram >

Ubah Password >

Hapus Akun >

4. Isi "Password Baru"



Password baru *

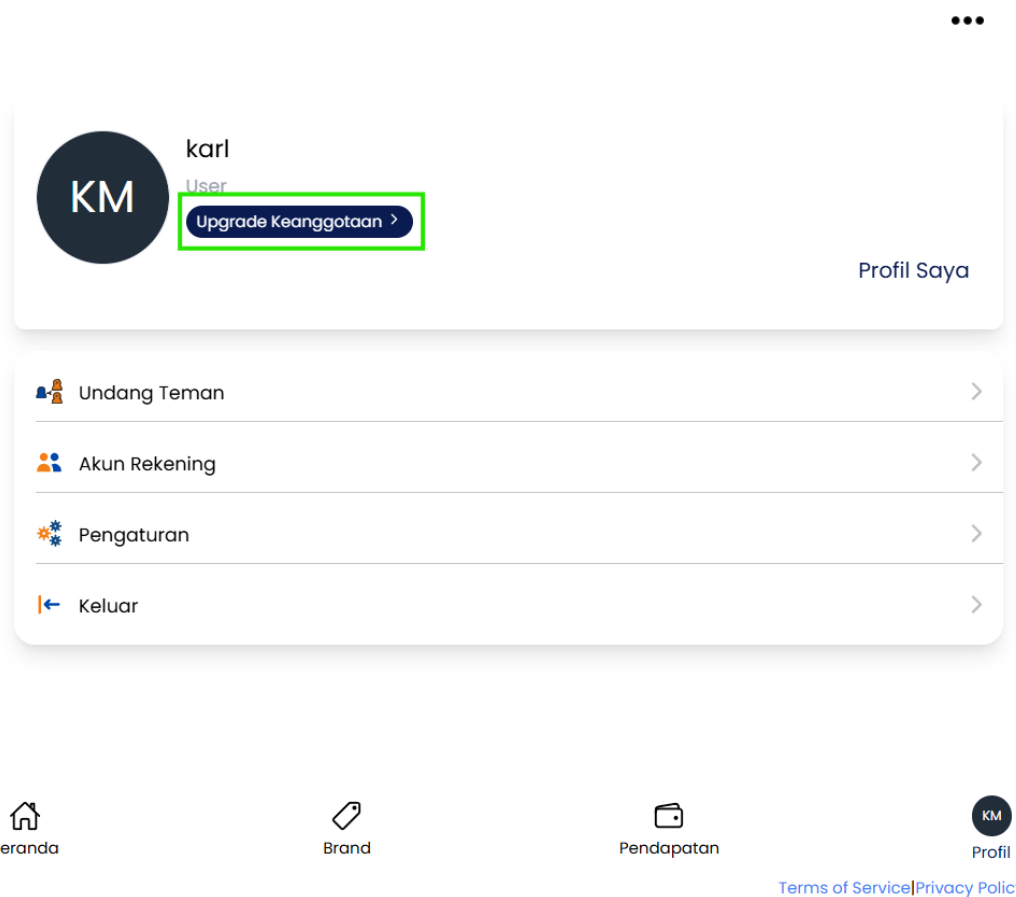
Konfirmasi

5. Klik "**Konfirmasi**"
6. Masukkan kode Verifikasi

UPDATE MEMBERSHIP

Langkah-langkah membeli upgrade membership:

1. Buka halaman **Profile**
2. Klik tombol **Upgrade Keanggotaan**



3. Klik Hubungi Soca Cashback

Tutup

Keanggotaan

Pilih tier keanggotaan yang ingin kamu upgrade

Riwayat Saldo Upgrade Keanggotaan

Tambah Saldo >
Rp 0

TIER SAAT INI: USER

Upgrade Personal Upgrade Downline

Pilih Tier Upgrade

AGEN (365 Hari) diperlukan Rp 88.000	Upgrade
BISNIS (Selamanya) diperlukan Rp 575.000	Upgrade

Butuh bantuan?

Hubungi Soca Cashback

4. Lalu akan diarahkan ke Whatsapp Customer Service SOCA. Bisa untuk bertanya atau mengajukan Upgrade Membership

Chat on WhatsApp with +62 812-6738-2618

Saya mau bertanya mengenai upgrade. Mohon bantuannya?

Open app

Continue to WhatsApp Web

Tier Upgrade

Pilih Tier Upgrade

AGEN (365 Hari)
diperlukan Rp 88.000

Upgrade

BISNIS (Selamanya)
diperlukan Rp 575.000

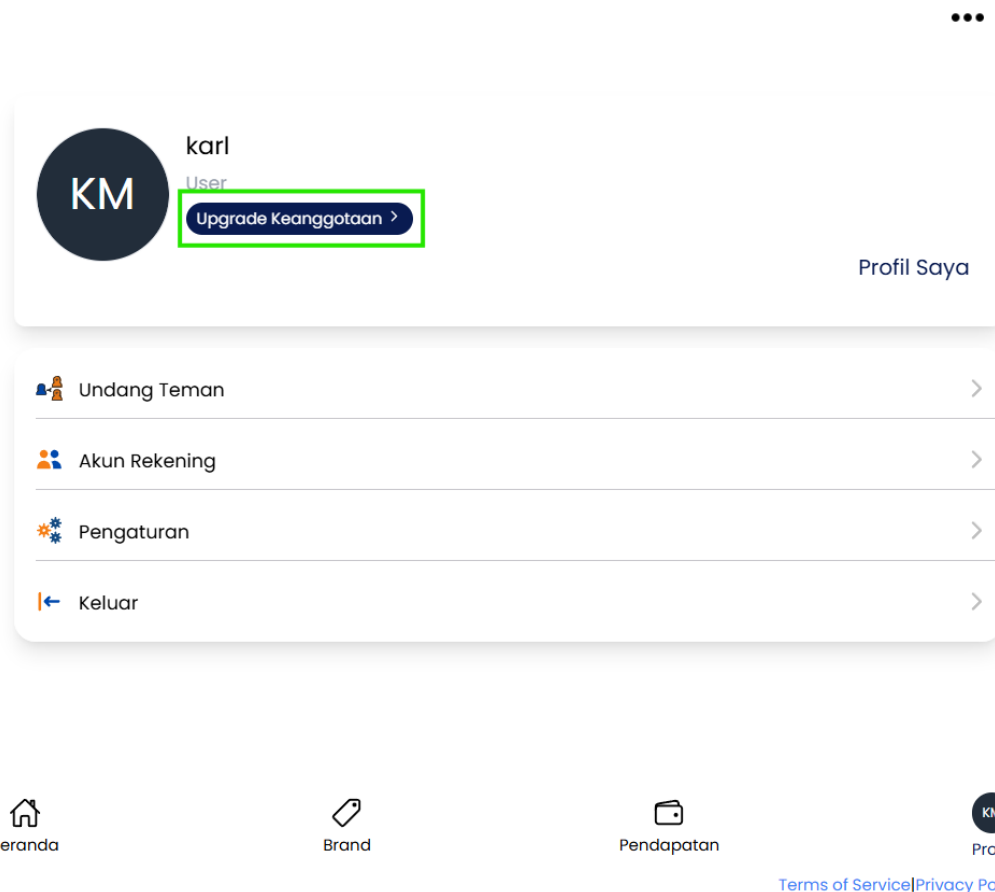
Upgrade

1. Agen
 - Bisa undang orang lain
 - Durasi 1 tahun (365 hari)
 - Mendapatkan 10% level 1 dari semua member yang diundang jika belanja
 - Jika ada 15 member yang diundang melakukan upgrade membership ke agen, maka akan mendapatkan FREE PRODUK
 - Jika member yang diundang melakukan upgrade membership ke bisnis, maka akan mendapatkan bonus langsung Rp 115.000
2. Bisnis

- Bisa undang orang lain
- Durasi selamanya
- Mendapatkan 20% level 1 dan level 2 dari semua member yang diundang jika belanja
- Jika ada 15 member yang diundang melakukan upgrade membership ke agen, maka akan mendapatkan FREE PRODUK
- Jika member yang diundang melakukan upgrade membership ke bisnis, maka akan mendapatkan bonus langsung Rp 287.500

Langkah-langkah upgrade setelah menghubungi CS SOCA

1. Buka halaman profil, klik tombol ****Upgrade Keanggotaan****



2. Klik tier upgrade yang diinginkan. Jika sudah mengajukan upgrade membership melalui CS SOCA, saldo akan terisi

Tutup

Keanggotaan

Pilih tier keanggotaan yang ingin kamu upgrade

Riwayat Saldo Upgrade Keanggotaan

Tambah Saldo >
Rp 575.000

TIER SAAT INI: USER

Upgrade Personal Upgrade Downline

Pilih Tier Upgrade

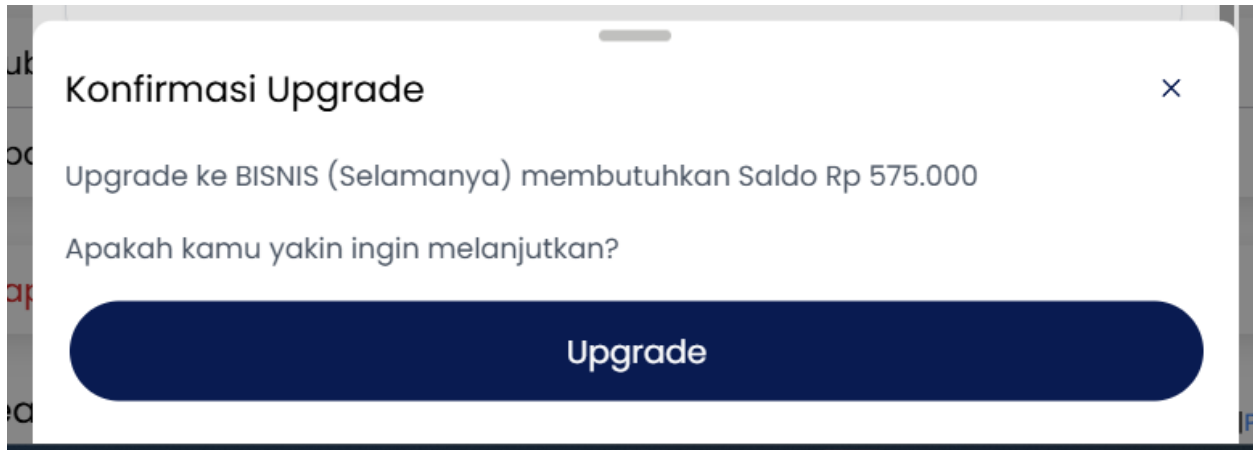
AGEN (365 Hari) diperlukan Rp 88.000	Upgrade
BISNIS (Selamanya) diperlukan Rp 575.000	Upgrade

Butuh bantuan?

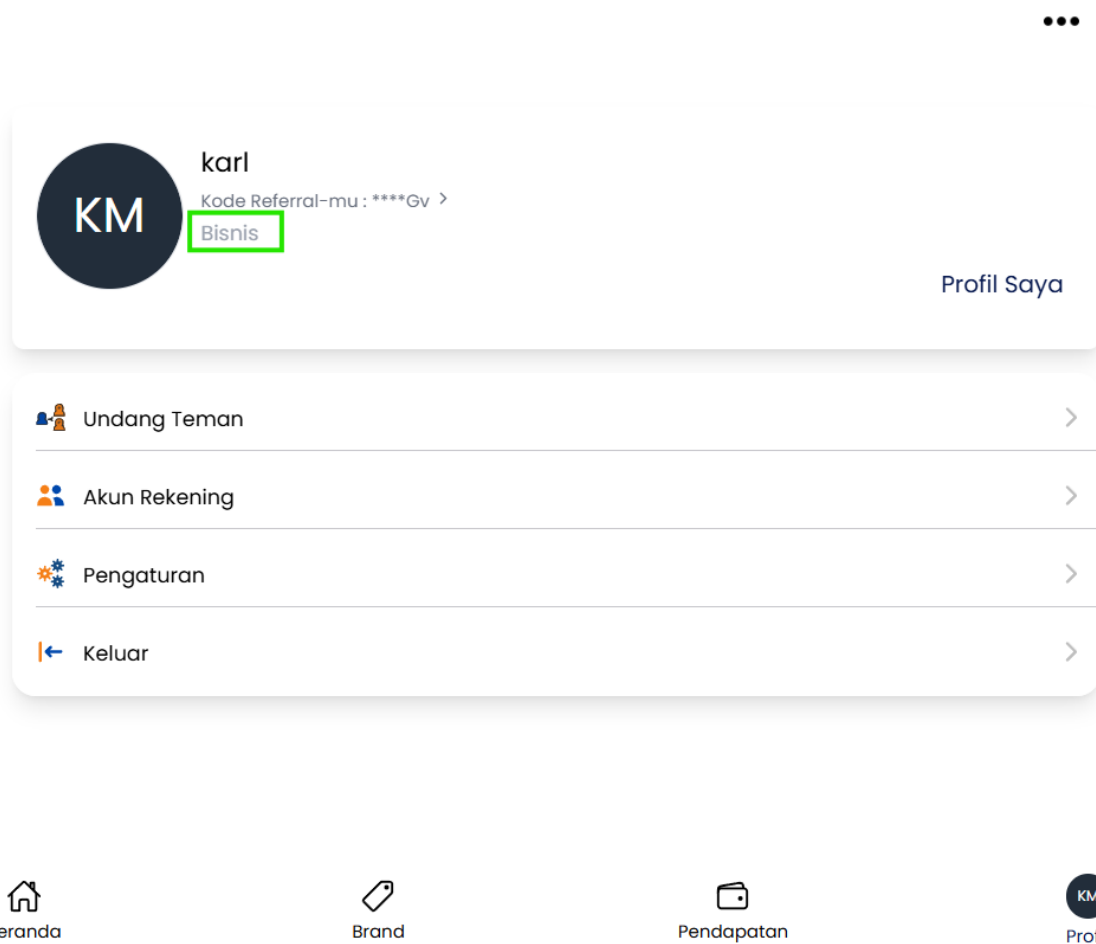
Hubungi Soca Cashback

Keanggotaan Terms of Service

3. Konfirmasi upgrade membership



4. Jika sukses, tier membership akan tampil di halaman profil

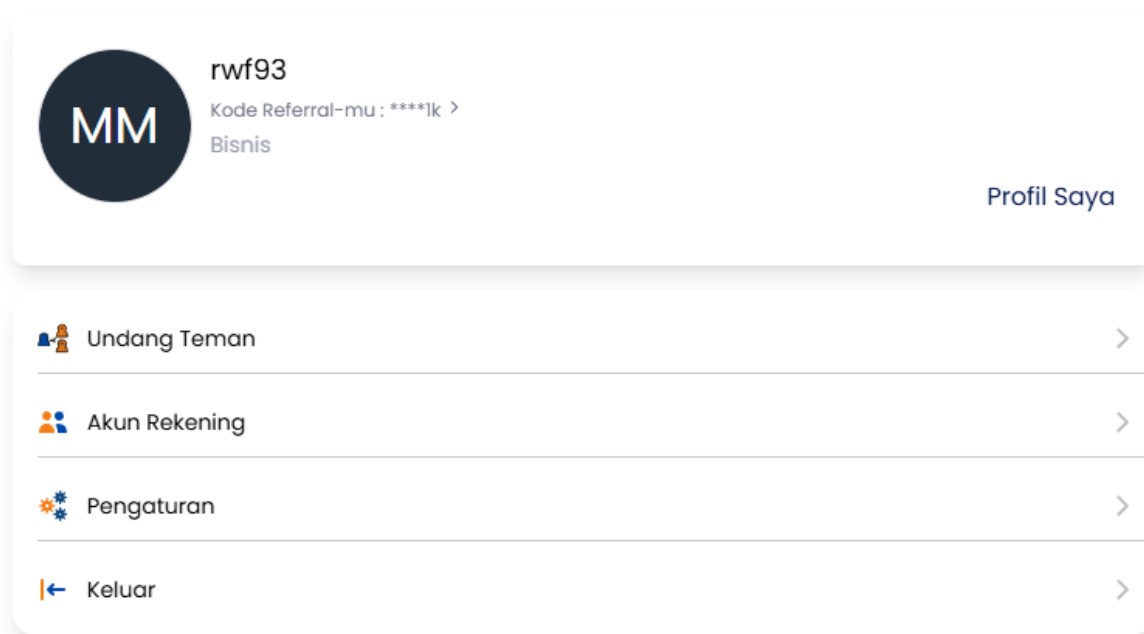


[Terms of Service](#) | [Privacy Policy](#)

DAFTAR BANK


Langkah-langkah melakukan Daftar Rekening Bank:

1. Masuk halaman **Profile** dan klik **“Akun Rekening”**




Beranda


Brand


Pendapatan


Profil

2. Klik **“Tambah Rekening”**

Atur Rekening

Tidak ada data

Tambah Rekening

3. Isi lengkap data:

- **Pilih Bank** yang akan didaftarkan
- Isi **Nama Nasabah**
- Isi **Nomor Rekening** dengan sesuai

4. Klik "Simpan"



Tambah Rekening

Simpan

Nama Bank *

Pilih Bank

Nama Pemilik Rekening *

Nama Nasabah

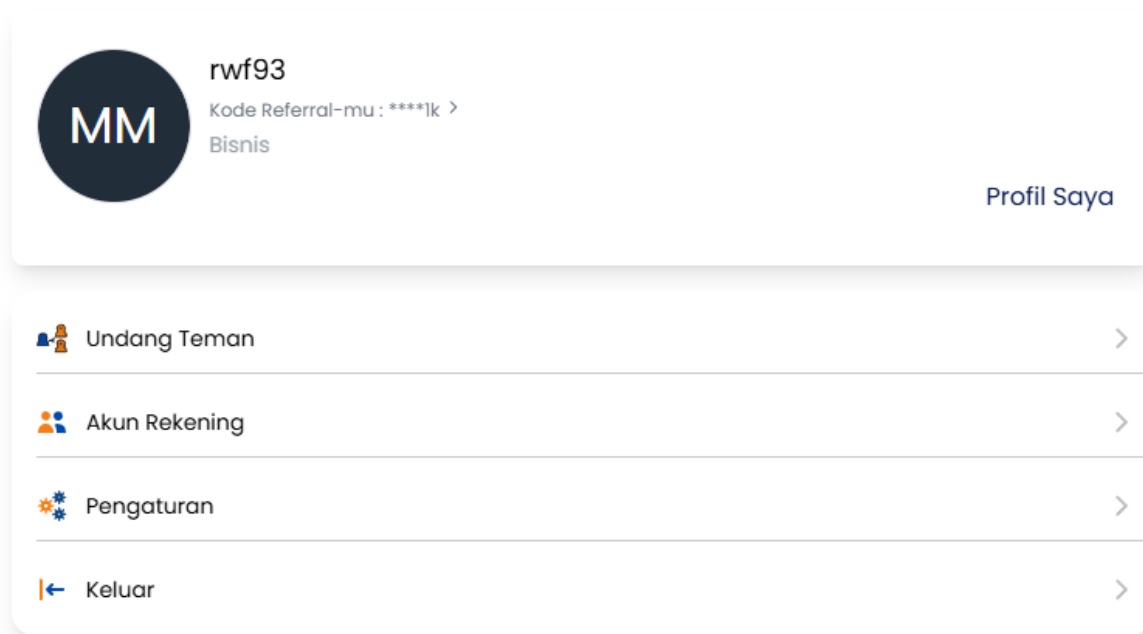
Nomor Rekening *

No Rekening

KODE REFERRAL

Langkah-langkah melihat dan membagikan Kode Referral:

1. Masuk halaman **Profile** dan klik **“Undang Teman”**



2. Klik “Undang Teman Sekarang” untuk mendapatkan link yang bisa dibagikan

Referral

Ajak Teman Belanja, Cashback Langsung 10% - 20!
Makin banyak teman yang kamu ajak, makin besar cashback yang kamu kumpulkan.

Cara Dapat Cashback 10% - 20%

- 1 Salin Kode Referralmu
- 2 Bagikan kode atau link referral ke temanmu
- 3 Pastikan temanmu memasukkan kode referral kamu saat mendaftar

Kode Referral-mu

Salin


Undang Teman Sekarang

Lihat siapa saja yang sudah kamu ajak bergabung!
Ajak lebih banyak teman dan nikmati cashback dari setiap transaksi mereka!


[Lihat Semua](#)

Bagikan ke teman kamu


Ambil Komisi kamu! Ayo daftar ...
<https://app.socacuan.com/invite?r=jedllk>




WhatsApp




Telegram



Salin Link



SMS

 Lainnya









LANGKAH-LANGKAH CEK HIGHEST CASHBACK




Langkah-langkah melihat Brand dengan Cashback tertinggi:

1. Buka halaman **Brand**

Brand RF

Komisi Tertinggi

 PT. LAPI LABORATORIES Cashback s.d 51,5%	 delcell Cashback s.d 51,5%	 Kemari Cashback s.d 51,5%	 NADIVIT OFFICIAL Cashback s.d 41,5%
 Cashback s.d 36,5%	 Cashback s.d 31,5%	 Cintara Premium Jewelry Cashback s.d 31,5%	 OGANIC For A Better You, Farmer and Mother Earth Cashback s.d 31,5%

 Beranda  Brand  Pendapatan RF Profil

2. Pilih brand yang ingin dilihat dan klik tombol “Buka”

×

Cashback Hingga 51,5%

Delcell Official Shop

Promo Berlaku

12 Juli 2024 - 31 Desember 2026

Proses Cashback

Cek Cashback di SOCA

Lanjutkan Belanja di Shopee

Tarik Cashback di SOCA

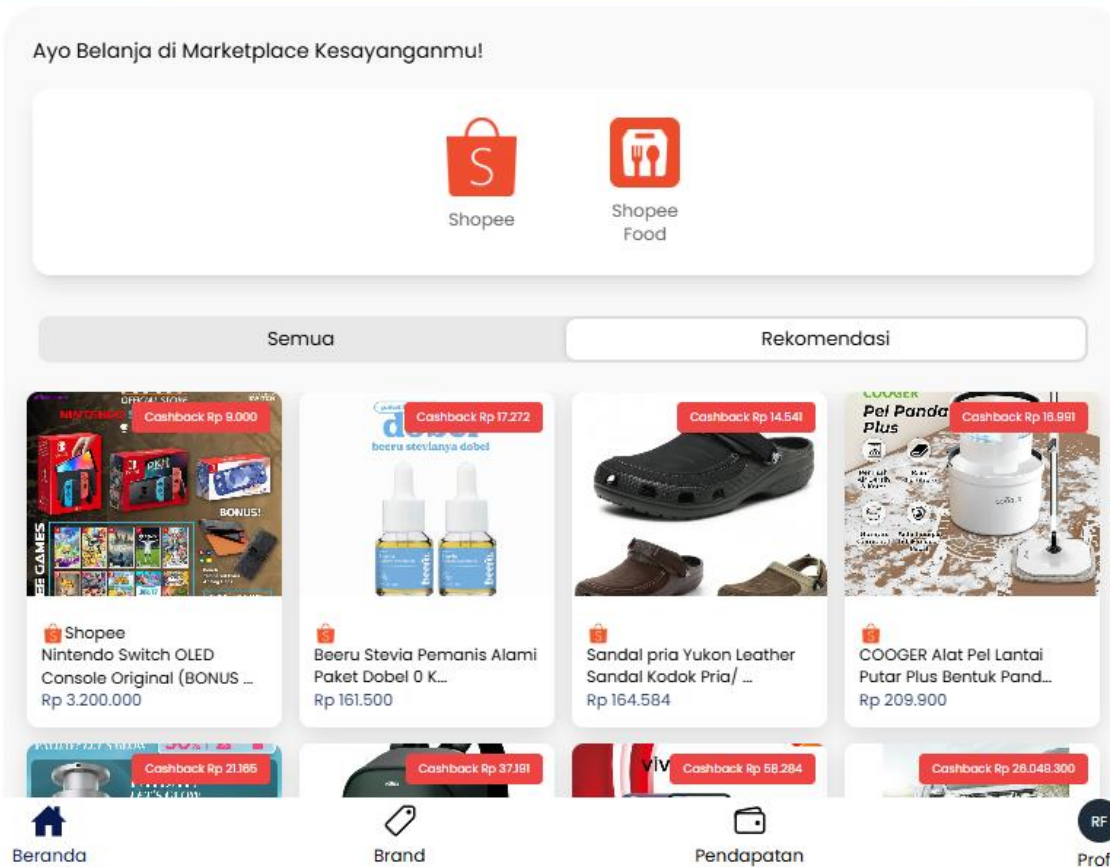
Buka Delcell Official Shop

Terms of Service

FAQ

APA ITU SOCA

SOCA adalah aplikasi cashback & affiliate yang bikin kamu dapat komisi saat belanja online. Cukup tempel link produk dari Shopee atau ShopeeFood ke SOCA dan belanja seperti biasa.



BAGAIMANA SISTEM PESANAN DAN CASHBACK DI SOCA

Pesanan akan masuk otomatis ke akun SOCA kamu setiap hari (H+1) maksimal pukul 11.00 WIB. Cashback bisa dicairkan H+9 setelah pesanan dikonfirmasi oleh marketplace.

KAPAN CASHBACK SAYA DAPAT DICAIRKAN?

Cashback dapat dicairkan setelah transaksi terverifikasi dan saldo memenuhi minimum penarikan.

BAGAIMANA CARA MENDAPATKAN CASHBACK DI SOCA

Belanja Shopee

1. Copy link produk dari Shopee
2. Tempel link produk di aplikasi SOCA
3. Klik **“Lanjutkan Belanja”**
4. Selesaikan proses transaksi seperti biasa
5. Cashback akan otomatis masuk besok hari jam 11.00

Shopee Food

1. Klik Icon **ShopeeFood**
2. Klik **“Lanjutkan Belanja”**
3. Selesaikan proses transaksi seperti biasa
4. Cashback akan otomatis masuk besok hari jam 11.00

BAGAIMANA CARA MENCAIRKAN CASHBACKNYA?

Kamu bisa cairin cashback dari SOCA kalau saldo sudah mencapai minimal Rp15.000. Caranya gampang banget

1. Buka menu **Cashback** di SOCA

2. Klik tombol **“Tarik”**
3. Pilih rekening dan masukkan nominal yang mau dicairkan
4. Lalu klik **“Tarik Dana”**. Prosesnya cepat, paling lambat 5 menit dan dana langsung masuk ke rekening kamu

KENAPA LINK SHOPEE TIDAK BISA DITEMPEL DI SOCA

Kalau link Shopee tiba-tiba tidak bisa ditempel, coba langkah ini:

- Clear cache aplikasi SOCA
- Kalau masih belum bisa, langsung hubungi admin supaya dibantu lebih lanjut

KALAU SAYA BAGIKAN LINK KE TEMAN APAKAH SAYA DAPAT KOMISI?

Iya, tentu saja!

- Kalau teman belanja lewat link kamu, kamu dapat komisi 92%
- Kalau teman gabung pakai link referral kamu, kamu dapat bonus hingga 20% dari setiap transaksi mereka

BAGAIMANA CARA UNDANG TEMAN UNTUK BERGABUNG?

- Buka aplikasi SOCA, masuk ke Menu **Profile**
- Lakukan **Upgrade Membership** terlebih dahulu jika belum
- Pilih **“Undang Teman”**
- Salin Kode Referral kamu atau klik tombol **“Undang Teman Sekarang”**
- Bagikan Kode Referral ke teman kamu lewat chat, media sosial, atau grup
- Kalau temanmu daftar dan belanja lewat SOCA, kamu otomatis dapat bonus 5% dari setiap transaksinya

APAKAH SEMUA PRODUK SHOPEE BISA DAPAT CASHBACK?

Cashback tergantung dari pihak Shopee. Kalau produk tersebut mendukung program cashback, maka saat kamu tempel link di SOCA, akan muncul info cashback-nya.